

WELKOM IN GROEP 3/4

INFORMATIE OVER HET WERKEN IN DE KLAS EN INFORMATIE OVER DE
METHODES.



ORGANISATIE COMBINATIEKLAS

Uw kind zit in een combinatieklas. Dat betekent dat er twee klassen samen in één klas zitten (8 in groep 3 en 13 in groep 4). Uw kind krijgt dezelfde lesstof aangeboden als een kind die in een enkele groep 3 of groep 4 zou zitten. Belangrijke organisatorische dingen zijn:

- Om en om uitleg.
- Eerst groep 3 uitleg, daarna groep 4.
- Tijd voor extra instructie en hulp aan tafel na de uitleg van beide groepen.
- Kinderen werken zelfstandig door en kiezen op het kiesbord.



BELANGRIJK!

- Op tijd op school zijn. Vóór 8.30 in de klas.
- Gym op woensdag en donderdag. Douchen na de gymles!
- Tandarts en doktersafspraken graag zoveel mogelijk **na** schooltijd.
- Fruit/water voor 10 uur en (bruin) brood met beleg/water voor 12 uur.
- Op tijd naar bed voor schooldagen. Vermoeide kinderen leren een stuk minder, dan uitgeruste kinderen!

METHODES GROEP 3

Vanuit deze methodes wordt er gewerkt in groep 3. Verderop kunt u wat meer informatie per methode lezen:

- Lijn 3 (leesonderwijs)
- Wereld in Getallen (rekenen)
- Klinkers (schrijven)
- Let's go (verkeer)
- Kanjer

METHODES GROEP 4

Vanuit deze methodes wordt er gewerkt in groep 4. Verderop kunt u wat meer informatie per methode lezen:

- Wereld in Getallen
- Taal actief (taal en spelling)
- Nieuwsbegrip
- Klinkers (schrijven)
- Let's go (verkeer)
- Kanjer

LIJN 3

- Kinderen leren eerst de letters.
- Woorden lezen met de geleerde letters.
- Thuis oefenen met de woordrijtjes!



TAAL ACTIEF (TAAL EN SPELLING GROEP 4)

Taal:

De kinderen leren onder andere de volgende dingen:

- Zelfstandig naamwoord
- Bijvoeglijk naamwoord
- Lidwoord
- Werkwoord


Spelling:

De kinderen leren woorden schrijven:

- Veelal dingen ze geleerd hebben in groep 3.
- Open en gesloten lettergreep, zoals bakker (gesloten) en jager (open).

WERELD IN GETALLEN (REKENEN GROEP 3)

- Begin van het jaar vooral aandacht voor tellen en getalbegrip.
- Later komt het splitsen van getallen aan de orde (6 splits ik in 3 en 3 bijvoorbeeld).
- Plus- en minsommen.
- Om plus- en minsommen uit te rekenen gebruiken de kinderen een rekenrek.



WERELD IN GETALLEN (REKENEN GROEP 4)

Groep 4 staat vooral in het teken van een paar dingen:

- Tafels (allemaal).
- Plus en minsommen door een tiental heen. Hierbij leren ze om eerst door of terug te rekenen naar een tiental ($7+5=7+3=10 / 10+2=12$ of $15-8=15-5=10 / 10-3=8$).
- Rekenen met geld
- Klokkijken en digitaal klokkijken.

KLINKERS (SCHRIJVEN GROEP 3)

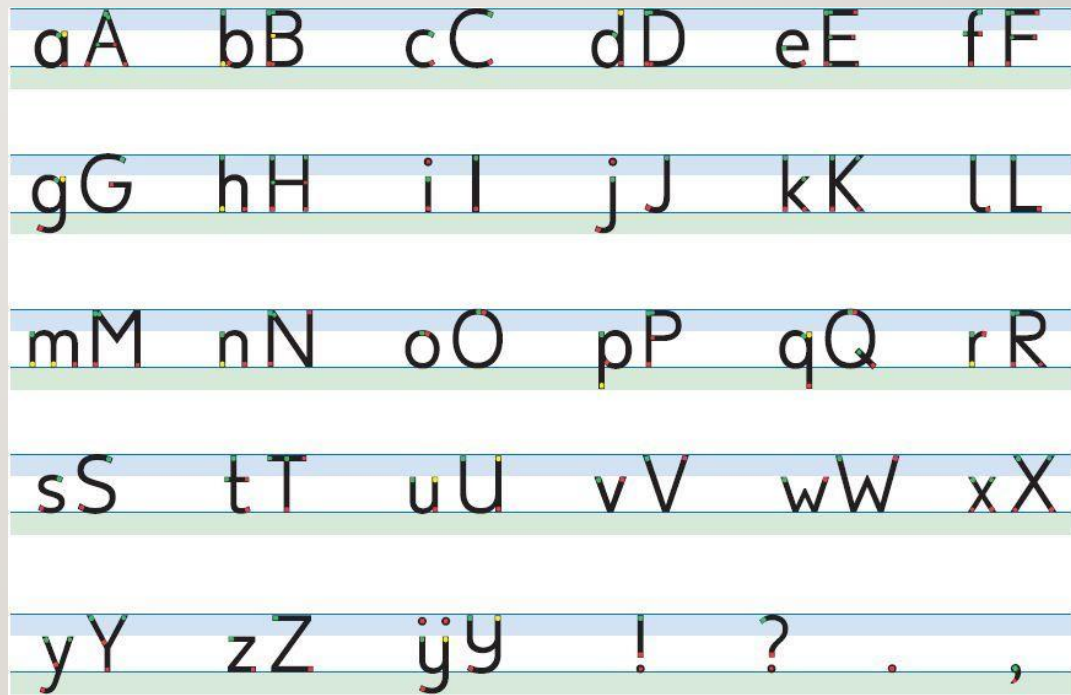
Dit jaar is er voor gekozen om de kinderen het blokschrift aan te leren. Het voordeel hiervan is dat de kinderen de letter zoals ze die hebben leren lezen, dat ze die ook zo schrijven (alleen de letter aa = aa).

De kinderen leren ook de cijfers te schrijven.



KLINKERS (SCHRIJVEN GROEP 4)

De kinderen leren dit jaar de hoofdletters schrijven.




KANJER (GROEP 3 EN GROEP 4)

De omgangsregels worden besproken in de methode kanjer. De kinderen leren om goed met elkaar om te gaan en hoe je je moet gedragen. Elke week is er een kanjerles en wordt er voorgelezen uit een boek die aansluit bij de lessen.

Belangrijk zijn de petten:

- Gele pet (niet zielig doen)
- Rode pet (meelopers en uitlachen)
- Zwarte pet (pestkoppen)
- Witte pet (de Kanjers, zo willen we dat elk kind zich gedraagt!)



TOT SLOT

We gaan dit jaar er een erg leuk jaar van maken. Mochten er vragen zijn dan kunt u altijd bij mij komen en plannen we een afspraak.

U kunt mij bereiken op: m.vandansik@zaanprimair.nl

Of u belt naar school en vraagt naar mij.

Voor groep 3 geldt: thuis lezen helpt écht. Eén keer per dag samen lezen verhoogt het leesniveau enorm!

Voor groep 4 geldt: tafels leren ze op school. Het onderhouden daarvan is een belangrijk iets. Daarbij helpt het echt als u thuis ook oefent met uw kind.

